

Så här gör du ditt gymnasieval

på indra2.e

Så här gör du ditt gymnasieval

Hej

nu är det dags att söka till gymnasiet och du som är folkbokförd i och går i skola inom Göteborgsregionen kan själv göra ditt gymnasieval på webben.

På ansökningswebben indra2.se hittar du information om program och gymnasieskolor inom Göteborgsregionen. Du kan se dina betyg, få svar på vanliga frågor om gymnasievalet och det är också här som du svarar på ditt antagningsbesked och får information om höstens skolstart.

Som hjälp längs vägen finns din studie- och yrkesvägledare. Tveka inte att fråga om det är något du undrar över.



Så här gör du ditt gymnasieval på indra2.se

Alla elever i år 9 som är folkbokförda i och går i skola inom Göteborgsregionen får inloggningsuppgifter till webbplatsen för gymnasievalet hemskickat per post lagom till att gymnasievalet öppnar. Därefter skickas inloggningsuppgifter endast till din registrerade e-postadress.

VIKTIGT! Tänk på att välja en e-postadress som du kan använda under hela antagningsåret och även under sommaren fram tills att antagningen avslutas i september.

The screenshot shows the Göteborgsregionen website for the gymnasium application process. The header includes the logo and the text "GÖTEBORGS REGIONEN" and "Frågor & svar". The main heading is "Välkommen till Gymnasieantagningen!" with a sub-heading "Du kan nu se årets utbildningar och när gymnasievalet öppnar 10 december är alla utbildningar uppdaterade". A search bar contains the text "Sök efter utbildning, skola, intresse mm". Below the search bar is a grid of program categories: Barn & fritid, Bygg & anläggning, Ekonomi, El & energi, Estetiska, FX Flygteknikutbildningen, Fordon & transport, Handel & administration, Hantverk, Hotell & turism, Humanistiska, Industritekniska, International Baccalaureate, Introduktionsprogram, MX Marinteknikutbildningen, Naturbruk, Naturvetenskap, Restaurang & livsmedel, Samhällsvetenskap, SX Sjöfartutbildningen, Teknik, TX Teleteknikutbildningen, UX Utbildningen samtliga närlingar, VI Teknikprogrammet år 4, VVS & fastighet, Vård & omsorg, YX Yrkesdansutbildningen, Visa GYMNASIESÄRSKOLANS utbildningar. Below the grid is a calendar for the year 2019, with a focus on the month of November. A notification icon is visible in the top right corner of the calendar area.

1

Fyll i ditt personnummer och lösenord. Klicka på **Logga in**.

2

Fyll i din e-postadress och ett eget valt lösenord. Klicka på **Spara**.

Lösenordet måste vara minst 6 tecken långt och innehålla minst en siffra eller en stor bokstav.

*Meddelande om att ett e-postmeddelande har skickats visas. Om du inte får något mejl kan du gå in här igen och klicka på **Skicka nytt meddelande**.*

3

Ett mejl har skickats till din e-postadress .

Klicka på länken i mejlet för att bekräfta din inloggning.

4

Fyll i ditt mobilnummer och vårdnadshavares kontaktuppgifter. Klicka på **Spara**.

NU ÄR DU INLOGGAD!

Välkommen Förnamn



Mina meddelanden

Välkommen till Gymnasieantagning

Telefon-/mobilnummer saknas

Slutantagningen är klar! Klicka på **Mitt gymnasieval** för att se ditt antagningsbesked

Genom att använda sökfältet kan du hitta utbildningar som du är intresserad av.

Högst upp i menyraden hittar du **Frågor & svar** som tar upp de vanligaste frågorna om gymnasievalet. Under stjärnan ★ hamnar de utbildningar som du valt att spara som favoriter. Under **Mitt gymnasieval** hamnar dina val och under ditt namn finns möjlighet att se betyg och de kontaktuppgifter som vi har till dig.

Tidslinjen visar viktiga datum och händelser under antagningsåret. **Orange** informationsruta visar den händelse som ligger närmast i tiden.

Här ser du meddelanden som vi har skickat till dig. De skickas också till din e-postadress men ibland kan det finnas mer information här än du fått i mejlet.



MAJ

JUN

JUL

AUG

SEP

OKT

Längst ner i sidfoten hittar du kontaktuppgifter till Gymnasieantagningen.



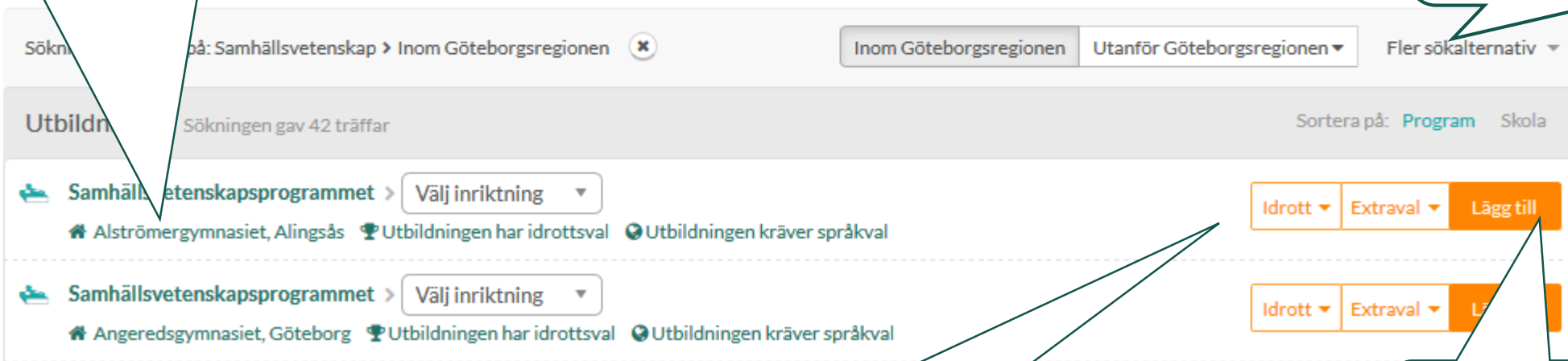
I **sökfältet** kan du söka efter utbildningar genom att använda enstaka ord som till exempel ett intresseområde, en skola eller kommun. Träffarna visas i listan nedan.



Med hjälp av pilen vid programknapparna kan du läsa mer om vad varje program handlar om. Vill du bara se en särskild inriktning bockar du för den inriktningen i listan. För att se alla skolor som har programmet oavsett inriktning klickar du på hela programboxen.

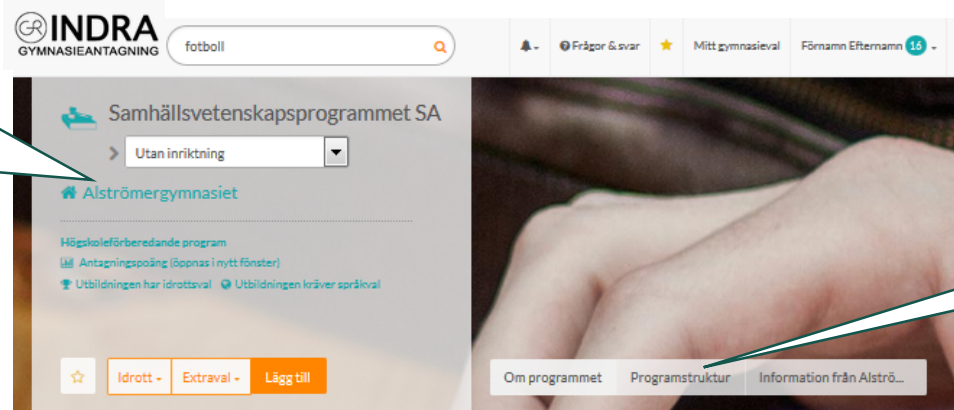
Om du klickar på utbildningens namn kommer du till utbildningsvyn (visas i nästa bild) och klickar du på skolans namn tar du dig till skolvyn.

Fler sökalternativ ger dig möjlighet att göra fler urval som att söka på särskild kommun och på utbildningens extraval som t ex språkval eller instrument.



Med knappen **Idrott** gör du dina idrottsval till nationellt godkänd idrottsutbildning (NIU) och riks-idrottsutbildning (RIG). **Extraval** är språkval, individuella val, profiler och instrument som skolan erbjuder.

Med knappen **Lägg till** lägger du utbildningen i ditt gymnasieval.



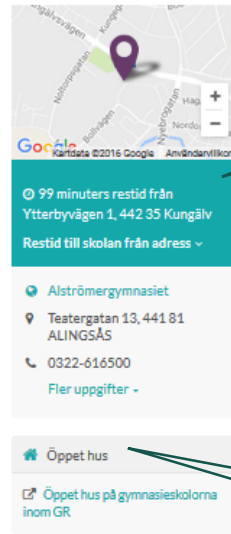
Om du klickar på skolans namn tar du dig till **skolvyn** där du ser de idrotter och extraval som skolan erbjuder.

Programstruktur visar programmets ämnen och kurser. Under **Information från...** kan du läsa skolans egna information.

Med hjälp av **Reseplaneraren** kan du se hur lång tid det tar att resa till skolan med Västtrafik.

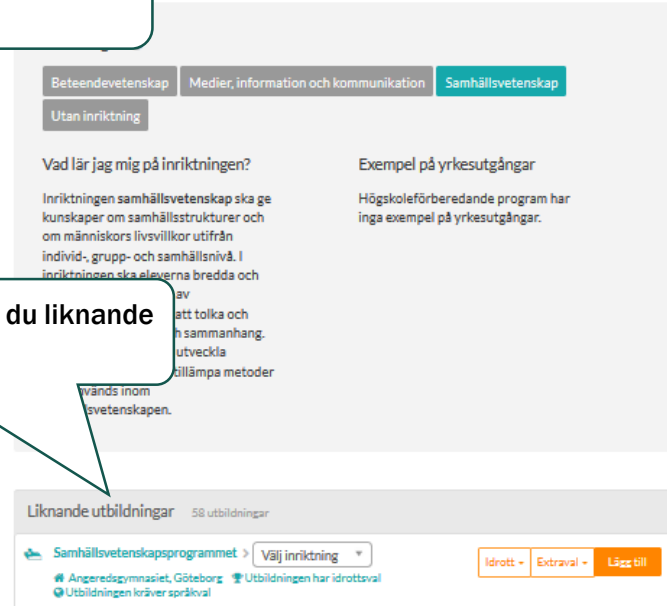
Utbildningsvyn beskriver programmet. Här finns också länk till information om utbildningen på andra språk.

Samhällsvetenskapsprogrammet vänder sig till dig som är intresserad av hur människan och samhället utvecklas och fungerar idag på olika sätt. Du utvecklar dina kunskaper i samhällsförhållanden i Sverige och världen. Du lär dig om hur individen och samhället samspelar och hur människans livsvillkor har förändrats under historien. Du studerar människan både som individ, gruppledare och samhällsmedborgare. Du studerar samhällsstrukturer, verksamheter och funktioner. Du får reflektera över frågor om demokrati, genus, miljö och makt ur ekonomiska, sociala och politiska aspekter.



Här hittar du information om skolans **Öppet hus** då du kan besöka skolan.

Längst ner i utbildningsvyn ser du liknande utbildningar på andra skolor.



Den turkosa Informationsrutan visar viktig information om gymnasievalet.

Gymnasieval



☰ Hur gör jag mitt gymnasieval? ▾

📊 Rätt ordning på valen? ▾

📘 Hur länge kan jag välja? ▾

Ditt gymnasieval sparas automatiskt och visas för Gymnasieantagningen Ändrad 2018-01-03 07:53

1 🏠 Samhällsvetenskapsprogrammet > Utan inriktning ▾

🏠 Alströmergymnasiet Mina val: 🌐 Franska

Extraval ▾



2 🏠 Samhällsvetenskapsprogrammet > Utan inriktning ▾

🏠 Alströmergymnasiet Mina val: 🌐 Tyska

Extraval ▾



Gymnasieval visar alla utbildningar som du eller din studie- och yrkesvägledare lagt till i ditt gymnasieval. Du kan som mest göra 30 val. Du kan se och ändra *inriktningar* (som inte är på antagningsnivå), *extraval* (språkval, individuella val, profiler och instrument), se om du är *behörig* till sökt utbildning, *ta bort* utbildningen och *ändra ordningen* på valen genom att dra och släppa.

Prata med din studie- och yrkesvägledare om du har frågor om ditt gymnasieval.

📊 Mitt höstterminsbetyg: 190 poäng

Min behörighet

✓ YRKESPROGRAM PRE

⊘ ES EK HU SA

NA TE IND PRO

SPR YRK

Visa Mina betyg och resultat

Här ser du din betygssumma och din behörighet. Via länken **Visa Mina betyg och resultat** kan du se dina betyg per ämne och eventuella resultat av idrott eller färdighetsprov.

✉ Mina kontaktuppgifter

Dra och släpp raderna för att sortera

Ändra

Här finns dina kontaktuppgifter. Se till att de alltid stämmer!

👤 Min studie- och yrkesvägledare

🏠 Min nuvarande skola

**Lycka till med ditt
gymnasieval!**



Göteborgsregionen (GR) består av 13 kommuner som har valt att jobba tillsammans. Vi driver utvecklingsprojekt, har myndighetsuppdrag, forskar, ordnar utbildningar och är storstadsregionens röst i Västsverige, bland mycket annat. I våra nätverk träffas politiker och tjänstepersoner för att utbyta erfarenheter, bolla idéer och besluta om gemensamma satsningar. Allt för att regionens en miljon invånare ska få ett så bra liv som möjligt.